

UBND TỈNH NINH THUẬN
SỞ GIAO THÔNG VẬN TẢI

CỘNG HÒA XÃ HỘI CHỦ NGHĨA VIỆT NAM
Độc lập - Tự do - Hạnh phúc

Số: 2098 /SGTVT-QLVT
V/v triển khai vận hành phần mềm
kê khai thông tin Giấy nhận diện
cho phương tiện vận tải hàng hóa.

Ninh Thuận, ngày 27 tháng 8 năm 2021

Kính gửi: Các đơn vị kinh doanh vận tải hàng hóa trên địa bàn tỉnh

Thực hiện Văn bản số 6137/TCĐBVN-KHCN,MT&HTQT ngày 26/8/2021 của Tổng cục Đường bộ Việt Nam về việc triển khai vận hành phần mềm kê khai thông tin Giấy nhận diện cho phương tiện vận tải hàng hóa,

Sở Giao thông vận tải thông báo và hướng dẫn các đơn vị kinh doanh vận tải hàng hóa trên địa bàn tỉnh thực hiện kê khai thông tin để được cấp Giấy nhận diện cho phương tiện vận tải hàng hóa có mã QR Code theo quy định mới của văn bản nêu trên như sau:

1 Hệ thống cấp Giấy nhận diện cho phương tiện vận tải hàng hóa có mã QR Code trên địa chỉ: <http://luongxanh.dr.vn.gov.vn> sẽ không tiếp nhận đăng ký và cập nhật thông tin từ 18h00 ngày 26/8/2021.

2. Để đăng ký mới, đề nghị các Doanh nghiệp kinh doanh vận tải truy cập địa chỉ <https://vantai.dr.vn.gov.vn>. Sau khi nhận được mã QR Code mới, đề nghị in và dán lên xe.

3. Các xe đã được cấp mã QR Code trước thời điểm 18h00 ngày 26/8/2021 tiếp tục được sử dụng đến khi hết hiệu lực. Sau khi hết hiệu lực đề nghị truy cập địa chỉ <https://vantai.dr.vn.gov.vn> để cập nhật thông tin và để nhận mã QR Code mới. Sau khi nhận được mã QR Code mới, đề nghị in và dán lên xe.

4. Về cập nhật bổ sung thông tin về hành trình và người trên phương tiện, cập nhật Giấy xét nghiệm SARS-CoV-2: Đơn vị vận tải lưu ý là không phải đăng ký cấp mới lại Giấy nhận diện phương tiện và phải thực hiện các bước theo hướng dẫn tại phụ lục kèm theo Công văn này.

Sở Giao thông vận tải yêu cầu các đơn vị nghiên cứu kỹ hướng dẫn và triển khai kịp thời nhằm bảo đảm công tác phòng, chống dịch Covid-19 và tạo điều kiện thuận lợi trong lưu thông vận chuyển hàng hóa ./.

Nơi nhận: *lax*

- Như trên;
- Lãnh đạo Sở;
- Thanh tra GTVT;
- Trang Website Sở;
- Lưu: VT, QLVT.

VQT



GIÁM ĐỐC

Nguyễn Văn Vinh

HƯỚNG DẪN SỬ DỤNG
PHẦN MỀM PHẦN MỀM KÊ KHAI THÔNG TIN GIẤY NHẬN DIỆN
CHO PHƯƠNG TIỆN VẬN TẢI HÀNG HÓA

(Ban hành kèm theo Công văn số /SGTVT-QLVT
ngày /8/2021 của Sở Giao thông vận tải)

PHẦN I: HƯỚNG DẪN ĐƠN VỊ VẬN TẢI KÊ KHAI THÔNG TIN
NHẬN GIẤY NHẬN DIỆN CÓ MÃ QR TỰ ĐỘNG

1. Đăng nhập- Đơn vị vận tải


Để sử dụng phần mềm, doanh nghiệp truy cập từ trình duyệt trên máy tính hoặc điện thoại thông minh (smartphone):

- **Bước 1:** Mở trình duyệt (Google Chrome , firefox hoặc Cốc cốc...)
- **Bước 2:** Truy cập đường link <https://vantai.drvn.gov.vn/>
- **Bước 3:** Nhập đúng địa chỉ email vào ô “Email”, Số điện thoại vào ô “Số điện thoại” (lưu ý: nhập đúng địa chỉ email và số điện thoại để nhận thông báo).
- **Bước 4:** Click chọn nút “Nhận mã xác thực” Để nhận mã xác thực OTP về điện thoại của mình. Hệ thống sẽ trả về mã xác thực OTP từ IT-antiNCOV

Hình 1: Nhập email và số điện thoại nhận mã xác thực

- **Bước 5 :** Nhập mã xác thực vào ô “Mã xác thực” (mã xác thực đã được gửi đến điện thoại)
- **Bước 6:** Nhấn nút “**Đăng nhập**” để bắt đầu vào hệ thống

http://vantai.drvn.gov.vn/login

 **TỔNG CỤC ĐƯỜNG BỘ VIỆT NAM**
DIRECTORATE FOR ROADS OF VIETNAM

CỔNG DỊCH VỤ ĐĂNG KÝ MÃ QR CODE GHI NHẬN THÔNG TIN VỀ HOẠT ĐỘNG CỦA PHƯƠNG TIỆN
VẬN CHUYỂN HÀNG HOÁ HOẠT ĐỘNG LIÊN QUAN ĐẾN CÁC VÙNG THỰC HIỆN CHỈ THỊ 16/CT-TTG
VỀ PHÒNG CHỐNG DỊCH COVID

Đăng nhập

đuxng@hotmail.com

0987868968

Vui lòng nhập OTP

Đăng nhập

[Đối tượng được cấp thẻ ưu tiên](#) [Tài liệu hướng dẫn đăng ký](#) [Hỗ trợ kỹ thuật 24/7](#)

Hình 2: Xác thực đăng nhập

2. Các bước kê khai thông tin

Sau khi đăng nhập thành công, phần mềm sẽ hiển thị màn hình “KHAI BÁO THÔNG TIN PHƯƠNG TIỆN VẬN TẢI” tại trang chủ. Đơn vị vận tải thực hiện các bước khai báo sau:

(Cảnh báo):

***Đơn vị vận tải hoàn toàn chịu trách nhiệm về các thông tin kê khai.
Khai báo thông tin sai sự thật là vi phạm pháp luật và có thể bị xử lý hình sự.***

- **Bước 1:** Nhập các thông tin về **ĐƠN VỊ VẬN TẢI VÀ PHƯƠNG TIỆN**, trong đó các thông tin có dấu hoa thị (*) là thông tin bắt buộc phải có, gồm:
 - a) Thông tin liên quan đến chủ phương tiện bao gồm:
 - Tên doanh nghiệp, hợp tác xã, hộ kinh doanh vận tải; tổ chức, cá nhân sở hữu phương tiện (**bắt buộc**).
 - Mã số giấy chứng nhận đăng ký kinh doanh/số căn cước công dân (nếu chủ doanh nghiệp là cá nhân) (**bắt buộc**).
 - Địa chỉ liên lạc: (Số nhà, phố, tổ dân phố/thôn/đội, đường/phố) (phường/xã) (quận/huyện) (tỉnh/thành phố) (**bắt buộc**).

- Số điện thoại liên hệ (*bắt buộc*).
- b) Thông tin liên quan đến phương tiện gồm:
 - Biển kiểm soát xe (*bắt buộc*).
 - Loại phương tiện chở hàng hoá: (xe tải) (xe đầu kéo) (xe công ten nơ) (xe chuyên dùng) (*bắt buộc*).
 - Thời hạn đăng kiểm (*bắt buộc*).
 - Thông tin về gắn thiết bị giám sát hành trình (*lựa chọn có/không*).
 - Thông tin về phù hiệu (*lựa chọn có/không*).

KHAI BÁO THÔNG TIN PHƯƠNG TIỆN VẬN TẢI

Khuyến cáo: Khai báo thông tin sai là vi phạm pháp luật Việt Nam và có thể xử lý hình sự

THÔNG TIN PHƯƠNG TIỆN

NGÀY ĐĂNG KÝ *

25/08/2021

Số CMND/CCCD(cá nhân)/ Số ĐKKD (Đơn vị vận tải) *

038082008577

Tên ĐV vận tải (Tên ĐV KD vận tải, ĐV vận tải nội bộ) (VD: CÔNG TY TNHH...)*

Công ty TNHH vận tải ABC

DIỆN THOẠI LIÊN HỆ (VD: 0987654321) *

0987868968

BIỂN SỐ ĐĂNG KÝ (VD: 29A4151)*

30A12345

LOẠI PHƯƠNG TIỆN (VD: Xe tải, Công ten nơ, đầu kéo, xe khách,...)*

Xe tải

NHÃN HIỆU (VD: FORD, HUYNDAI,...)

Ford

• **Bước 2: Nhập thông tin NGƯỜI TRÊN PHƯƠNG TIỆN**

Tại màn hình “**THÔNG TIN NGƯỜI TRÊN PHƯƠNG TIỆN**”, Đơn vị vận tải thực hiện các bước nhập thông tin về người trên phương tiện (lái xe, nhân viên bốc xếp hàng hoá, chủ hàng,...), tại màn hình này có thể thực hiện sửa thông tin hoặc xoá.

Lựa chọn “*Thêm lái xe*” hoặc “*Thêm người đi cùng*”

Lái xe ✕


HỌ VÀ TÊN *
Phạm Văn Đạt

SỐ ĐIỆN THOẠI *
0352458792

NGÀY SINH *
02/05/1990


SỐ GIẤY PHÉP LÁI XE *
1234567

ẢNH GIẤY PHÉP LÁI XE (Mặt trước và mặt sau)



LẤY THÔNG TIN TỰ ĐỘNG

ẢNH GIẤY XÉT NGHIỆM COVID * (Chỉ thêm 1 ảnh)



✕ Đóng ✓ Lưu

Tài liệu Hướng dẫn sử dụng Phần mềm “Ghi nhận thông tin kê khai cấp Giấy nhận điện phương tiện có mã QR Code tự động”

THÔNG TIN LÁI XE

Số điện thoại:

STT	Họ và tên	Số điện thoại	Ngày sinh	Giấy phép lái xe	Giấy xét nghiệm COVID
1	Nguyen Van Dung	0987868968	23/08/2021	B345343	

1 of 1 « 1 » 10 ▾

Cập nhật thông tin liên quan đến người trên phương tiện (lái xe, nhân viên bốc xếp hàng hoá, chủ hàng,...) để nhập các thông tin gồm:

- Họ và tên (*bắt buộc*).
- Ngày tháng năm sinh (*bắt buộc*).
- Số CMTND/CCCD (*bắt buộc*).
- Số giấy phép lái xe (*bắt buộc đối với lái xe*).
- Số điện thoại (*bắt buộc*).
- Thông tin về Giấy xét nghiệm âm tính SARS-CoV-2 còn hiệu lực của người trên phương tiện.
 - + Thời gian có kết quả xét nghiệm (*bắt buộc*).
 - + Đính kèm hình ảnh của Giấy xét nghiệm âm tính SARS-CoV-2 còn hiệu lực (*bắt buộc*).

Lưu ý: Mã QRCode sẽ tự động hết hiệu lực khi Giấy xét nghiệm SAR-CoV-2 âm tính của một trong số người trên phương tiện hết hiệu lực. Mã QRCode sẽ tự động gia hạn sau khi đơn vị vận tải cập nhật lại Giấy xét nghiệm SAR-CoV-2 âm tính còn hiệu lực.

- **Bước 3: Nhập THÔNG TIN VỀ HÀNH TRÌNH VÀ HÀNG HOÁ VẬN CHUYỂN**, trong đó các thông tin có dấu hoa thị (*) là thông tin bắt buộc phải có, gồm:
 - Nơi đi: (phường/xã) (quận/huyện) (tỉnh/thành phố) (*bắt buộc*).
 - Nơi đến: (phường/xã) (quận/huyện) (tỉnh/thành phố) (*bắt buộc*).
 - Hành trình đi qua địa phương đang áp dụng Chỉ thị 16 (lựa chọn trên phần mềm hành trình luồng xanh đã công bố) (*bắt buộc*).
 - Các địa điểm giao nhận, xếp dỡ hàng hoá: (phường/xã) (quận/huyện) (tỉnh/thành phố) (*Bắt buộc*).
 - Thông tin về loại hàng hoá vận chuyển: (*bắt buộc*).Đơn vị vận tải và lái xe cam kết thực hiện đúng hành trình, vận chuyển đúng mục đích đã đăng ký.

THÔNG TIN HÀNH TRÌNH

NƠI ĐI *


1 Trần Hữu Dực, Mỹ Đình 1, Nam Từ Liêm, TP Hà Nội

NƠI ĐẾN *

32 Lưu Hữu Phước, Ngũ Hành Sơn, TP Đà Nẵng

LỘ TRÌNH

Lựa chọn lộ trình nội tỉnh + Lựa chọn lộ trình quốc gia + **BẢN ĐỒ LUỒNG XANH VẬN TẢI QUỐC GIA**

Tùy chọn	Tên	Mô tả
	Hướng lưu thông từ tỉnh Cà Mau đi về tỉnh Bạc Liêu, Sóc Trăng, Trà Vinh và ngược lại	Lộ trình 1: Quốc lộ 1 - Quốc lộ 54 - tỉnh Trà Vinh

THỜI GIAN HIỆU LỰC ĐỀ NGHỊ (Trong thời gian thực hiện Chỉ thị 16)

Từ ngày *

24/08/2021

Đến ngày *

24/08/2022

LOẠI HÀNG HÓA VẬN CHUYỂN *

- **Bước 4:** Đơn vị vận tải đọc kỹ, rà soát các thông tin kê khai là đúng sự thật.

- **Bước 5:** Nhập mã bảo mật (*)
- **Bước 6:** Kiểm tra lại toàn bộ thông tin đã đăng ký và ấn nút “GỬI ĐỀ NGHỊ”. Xác nhận thông tin một lần nữa để đăng ký cấp mã QR tự động.

(Cảnh báo:


Khi bạn nhấn nút gửi là đã hiểu và đồng ý.

Đơn vị vận tải cam kết kê khai thông tin nêu trên là hoàn toàn đúng sự thật và chịu trách nhiệm trước pháp luật về các thông tin đã kê khai).

- **Bước 7:** Hệ thống tự động sinh mã QRCode và gửi trả tại tài khoản của người kê khai.

Quét mã để xem tờ khai ×

Cập nhật thành công!



MÃ QR CODE GHI NHẬN PHƯƠNG TIỆN ĐÃ KÊ KHAI THÔNG TIN VẬN CHUYỂN
PHỤC VỤ PHÒNG CHỐNG DỊCH BỆNH COVID 19

30A12345

Lưu ý: Lái xe và người đi cùng trên xe phải cam kết thực hiện đúng các quy định về phòng, chống dịch Covid-19 của Bộ Y tế.
Đơn vị vận tải tự in ấn. Dán trên kính phía trước (khổ A5) và trên kính 2 bên thành xe (khổ A4)

Về trang chủ Đăng ký thêm Tải xuống In mã QR

- **Bước 8:** Đơn vị vận tải thực hiện tải xuống mã QRCode, in trên khổ giấy A5 để dán trên kính trước xe ô tô; in trên khổ giấy A4 để dán 2 bên thành xe.

3. Đơn vị có thể Cập nhật, điều chỉnh thông tin đã kê khai (thông tin hành trình, người trên phương tiện kèm Giấy chứng nhận kết quả xét nghiệm âm tính SAR-COV-2 còn hiệu lực).

Tài liệu Hướng dẫn sử dụng Phần mềm “Ghi nhận thông tin kê khai cấp Giấy nhận diện phương tiện có mã QR Code tự động”

Đơn vị vận tải truy cập menu “**Danh sách xe đăng ký**” và chọn chức năng sửa thông tin.

Lưu ý: Hệ thống **giữ nguyên mã QRCode đã được cấp**, Đơn vị vận tải không cần thay thế, in lại mã QRCode sau khi sửa các thông tin trên phần mềm.

Cụ thể:

- **Bước 1:** Chọn chức năng “sửa thông tin”

STT	Mã	Biển số	Chủ phương tiện	Loại phương tiện	Nhãn hiệu phương tiện	Khối lượng hàng CC CP TGGT	Hạn đăng kiểm	Lộ trình lưu trữ
1	11	30A12345	Công ty TNHH vận tải ABC	Xe tải	Ford	5000	/08/2022	Hướng lưu thông từ tỉnh Đồng Nai, tỉnh ngược lại

- **Bước 2:** Cập nhật các thông tin cần sửa như: thông tin HÀNH TRÌNH, THÔNG TIN VỀ NGƯỜI TRÊN PHƯƠNG TIỆN, VỀ GIẤY XÉT NGHIỆM COVID-19.
- **Bước 3:** Kiểm tra thông tin sau khi sửa. Ấn nút “CẬP NHẬT” để cập nhật và lưu lại thông tin đã sửa.

4. Thực hiện kê khai y tế trước khi xuất hành

Trước khi khởi hành, lái xe, người đi cùng xe thực hiện kê khai y tế theo quy định của Bộ Y tế hoặc khai báo y tế theo hướng dẫn 5 bước của Bộ Công an (<https://suckhoe.dancuquocgia.gov.vn/>).

Tài liệu Hướng dẫn sử dụng Phần mềm “Ghi nhận thông tin kê khai cấp Giấy nhận diện phương tiện có mã QR Code tự động”

PHẦN 2: THÔNG TIN SAU KHI QUÉT MÃ QR CODE.

Để sử dụng chức năng này, người dùng thao tác như sau:

- **Bước 1:** Kiểm tra thông qua việc sử dụng điện thoại thông minh quét mã QR trên Giấy nhận diện.



MÃ QR CODE GHI NHẬN THÔNG TIN VỀ HOẠT ĐỘNG CỦA PHƯƠNG TIỆN VẬN CHUYỂN HÀNG HOÁ HOẠT ĐỘNG LIÊN QUAN ĐẾN CÁC VÙNG THỰC HIỆN CHỈ THỊ 16/CT-TTG VỀ PHÒNG CHỐNG DỊCH COVID

29A4562

Lưu ý: Lái xe và người đi cùng trên xe phải cam kết thực hiện đúng các quy định về phòng, chống dịch Covid-19 của Bộ Y tế.
Đơn vị vận tải tự in ấn. Dán trên kính phía trước(khổ A5) và trên kính 2 bên thành xe(khổ A4)

Tải xuống

In

Bước 2: Kiểm tra thông tin khi quét đường link mã hoá trên Giấy nhận diện.

The screenshot shows the website of the Directorate for Roads of Vietnam (DRVN). The page displays the following information:

- Logo and Name:** TỔNG CỤC ĐƯỜNG BỘ VIỆT NAM (DIRECTORATE FOR ROADS OF VIETNAM)
- Header:** THẺ NHẬN DIỆN PHƯƠNG TIỆN LƯU TIỀN HOẠT ĐỘNG TRÊN LƯỜNG KAM
- Section:** CÒN HIỆU LỰC
- Information Panels:**
 - Thông tin về tài xế/khách hàng:** Họ tên: Phạm Văn Đạt, Mã số: 80013364. Ghi chú: KẾT QUẢ XÉT NGHIỆM CÒN HIỆU LỰC. Ngày hết hạn: 24-09-2021. Giấy xét nghiệm âm tính COVID 19.
 - Thông tin lộ trình:** QL40 - Cầu Bạch Miếu - QL40 - Vòng Xương An Khánh - QL57B - khu Công nghiệp Giao Long, cảng Giao Long - Bình Đại.
 - Thông tin phương tiện:**

NGÀY ĐĂNG KÝ	23-08-2021
CHỦ PHƯƠNG TIỆN	Công ty thực phẩm An Mỹ
DIỆN THOẠI LIÊN HỆ	0362341278
BIỂU SỐ ĐĂNG KÝ	30012354
LOẠI PHƯƠNG TIỆN	Xe tải
NHÃN HIỆU	Huyndai
HẠN ĐĂNG KIỂM	23-08-2022
ĐỊA CHỈ XUẤT PHÁT	QL60
ĐỊA CHỈ KẾT THÚC	Bình Đại

Thông tin trên Giấy nhận diện sau khi quét mã QRCode gồm:

(1) Thông tin phương tiện:

Tài liệu Hướng dẫn sử dụng Phần mềm “Ghi nhận thông tin kê khai cấp Giấy nhận điện phương tiện có mã QR Code tự động”

- Ngày đăng ký:

- Đơn vị vận tải:

- Số điện thoại liên hệ:

- Biên kiểm soát xe:

(2) Thông tin lái xe, người đi cùng (mỗi người ngồi trên xe hiển thị các thông tin sau):

- Họ và tên:

- Số Giấy phép lái xe (đối với lái xe), Số căn cước công dân (đối với người đi cùng).

- Số điện thoại:

- Thời hạn còn giá trị của Giấy xét nghiệm âm tính SAR-CoV-2:

(3) Thông tin hành trình:

- Nơi đi:

- Nơi đến:

- Hành trình luồng xanh:

- Địa điểm giao nhận, xếp dỡ hàng hoá: